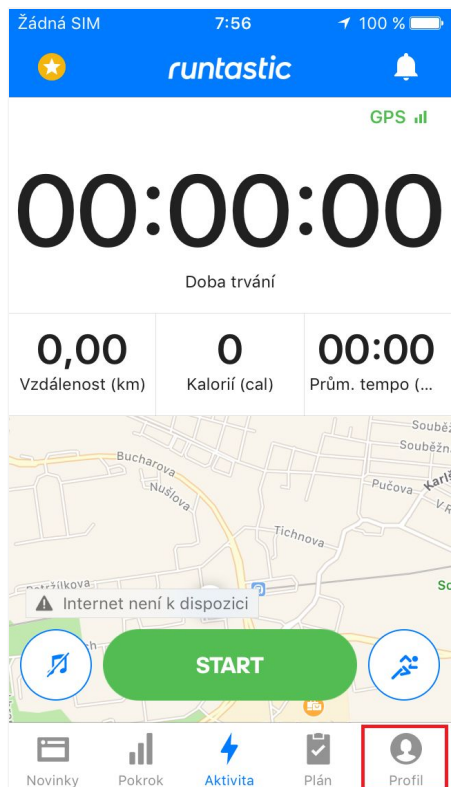
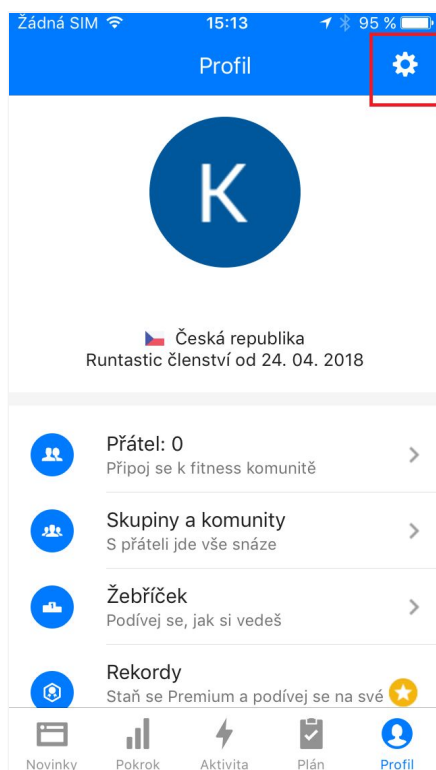


# Návod na propojení Runtastic s Apple Health

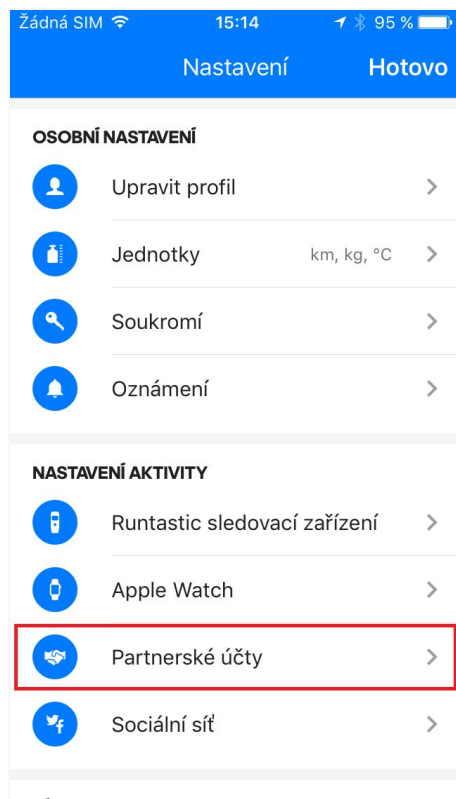
1) Přejděte do nabídky **Profil** v hlavním menu




2) V nabídce **Profil** zvolte **ikonu nastavení** v pravém horním rohu



### 3) Zvolte **Partnerské účty**



### 4) Povolte **Apple Health**



5) Otevře se prostředí Apple Health, nyní povolte jednotlivé kategorie dat



6) Klikněte na **Povolit** v pravém horním rohu



7) Máte hotovo. Úspěšně jste propojili aplikaci Runtastic s Apple Health

