

Návod na propojení Huawei Health s Apple Health

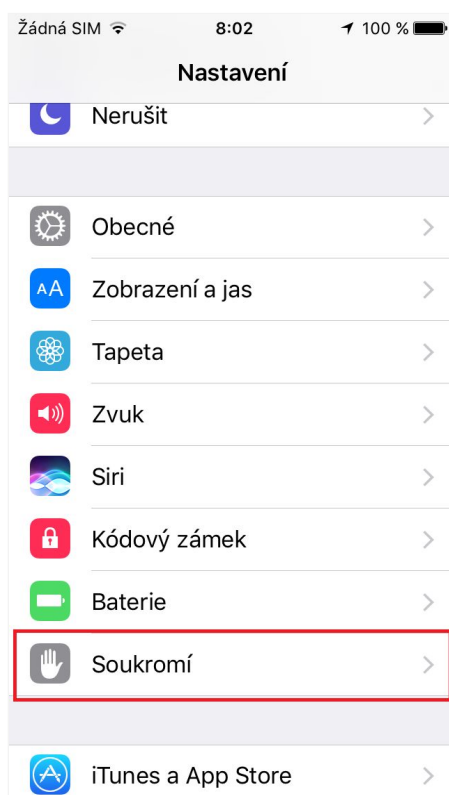
Huawei Health neumožňuje úpravu nastavení propojení s Apple Health v rámci aplikace.

Pokud jste propojení nedokončili při prvním spuštění aplikace, je nutné nastavení zkontrolovat ručně v nastavení.

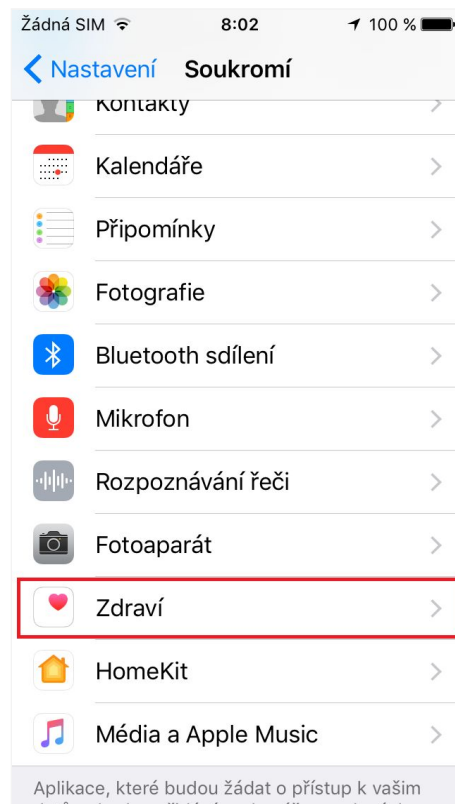
1) Otevřete si **Nastavení** Vašeho iPhone




2) Zvolte **Soukromí**



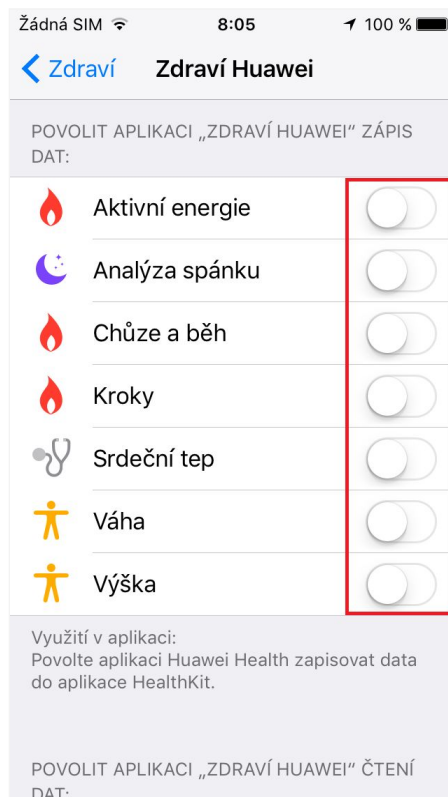
3) Zvolte **Zdraví**



4) V nabídce najdete aplikaci **Zdraví Huawei**



5) Nyní povolte jednotlivé kategorie dat



6) Máte hotovo. Úspěšně jste dokončili propojení aplikace Huawei Health s Apple Health

